

Balancete Analítico

Mês: Dezembro

(Euros)

Código	CONTA Designação	VALORES MENSAIS		VALORES ACUMULADOS		SALDOS	
		Débitos	Créditos	Débitos	Créditos	Devedores	Credores
11	Caixa	1.500,00	783,34	14.475,35	12.618,97	1.856,38	
111	Caixa-Sede 1	1.500,00	783,34	14.306,04	12.449,66	1.856,38	
112	Caixa-Sede 2			169,31	169,31		
12	Depósitos à ordem	82.207,84	86.076,66	642.545,67	638.223,95	4.321,72	
121	Caixa Geral de Depósitos		18,72	2.870,16	18,72	2.851,44	
1211	C.G.D. # 0774066602430		18,72	2.870,16	18,72	2.851,44	
122	Bankinter			105,71		105,71	
123	Montepio # 043.10.043820-9	82.207,84	86.057,94	639.569,80	638.205,23	1.364,57	
13	Outros depósitos bancários	37.000,00	38.500,00	324.000,00	178.000,00	146.000,00	
131	Montepio # 043.15.081322-8	37.000,00	38.500,00	254.000,00	178.000,00	76.000,00	
135	Montepio # 043.15.084538-6			70.000,00		70.000,00	
21	Clientes e Utentes	5.949,60	5.949,60	9.368,40	9.368,40		
211	Clientes e Utentes c/c	5.949,60	5.949,60	9.368,40	9.368,40		
2111	Clientes gerais	5.949,60	5.949,60	9.368,40	9.368,40		
21111	Clientes e Utentes c/c (Nacional)	5.949,60	5.949,60	9.368,40	9.368,40		
211118225	Casa Ermelinda Freitas Vinhos, Lda	5.949,60	5.949,60	9.368,40	9.368,40		
22	Fornecedores	6.817,43	7.077,81	87.594,77	99.647,95	300,00	12.353,18
221	Fornecedores c/c	6.817,43	7.077,81	87.594,77	99.647,95	300,00	12.353,18
2211	Fornecedores gerais	6.817,43	7.077,81	87.594,77	99.647,95	300,00	12.353,18
22111	Fornecedores c/c (Nacionais)	6.817,43	7.077,81	87.594,77	99.647,95	300,00	12.353,18
221110024	Brisa, S.A. (Via Verde)	109,20	98,45	750,55	750,55		
221110110	Armazéns Machete-Unipessoal, Lda		264,02	907,16	1.171,18		264,02
221110320	Securitas Direct Portugal	53,47	53,47	641,64	641,64		
221110356	Bruno Mig. Pac. Henriques	231,46	346,19	1.157,62	1.583,11		425,49
221110392	Delta Rumo, Lda	221,40		676,93	676,93		
221110855	Lidl & Cia			37,00	37,00		
221111114	Xplus Gas, Lda	304,00	304,00	4.093,00	4.397,00		304,00
221111201	Resillmpa, Lda			620,10	620,10		
221111351	Nuno Miguel Vieira Ramos			36,90	36,90		
221111445	SDE-Soc.Desenv. Empresarial, Lda	200,00	200,00	2.400,00	2.800,00		400,00
221112147	Oficina o Analista Automóvel, Lda		190,00	412,93	602,93		190,00
221112314	Pedro Miguel Borda de Agua Bento	450,00	225,00	2.250,00	2.250,00		
221112326	Padaria Setpão, Lda			1.049,36	1.049,36		
221112857	Chiptec, Lda			11,90	11,90		
221113052	Teorias Reais Unipessoal, Lda				294,45		294,45
221113371	ChãoBom, Lda.			112,36	112,36		
221113396	Formar 2000, Lda	100,00	100,00	100,00	100,00		
221113822	Repeção e Diferença, Lda			300,00		300,00	
221114027	Aprumóvio, Lda			615,00	615,00		
221114320	Rolina Cuidada, Lda				306,27		306,27
221114551	Marec- Espaço Casa, S.A.			19,00	19,00		
221114564	EDP Comercial, S.A.	514,21	514,21	9.784,56	9.784,56		
221114809	Águas do Sado, S.A.	123,84	99,48	2.008,19	2.107,67		99,48
221114981	Tecnoextingue Unipessoal, Lda			82,35	82,35		
221115021	Josefa- Construções e Engenharia, Lda			2.474,76	2.474,76		
221115265	Arrábida Gás, Lda			1.815,10	1.815,10		
221115342	Caetano Auto, S.A.				346,29		346,29
221115362	Superpalmeira, Lda	441,24	441,24	705,85	705,85		
221115415	Recheio-Cash & Carry, S.A.	2.474,29	2.474,29	19.315,24	19.315,24		
221115744	João Vicente dos Reis Lopes			435,00	435,00		
221115755	Farm.Costa de Mário G.Unipessoal, Lda				25,95		25,95
221115794	Ajal de Analdio José A.Luis			692,49	692,49		




Balancete Analítico

Mês: Dezembro

(Euros)

Código	CONTA Designação	VALORES MENSAIS		VALORES ACUMULADOS		SALDOS	
		Débitos	Créditos	Débitos	Créditos	Devedores	Cretores
221115802	FinImpact-Finance For Social Impact, Lda				5.623,02		5.623,02
221115947	Pt Comunicações, S.A.	385,17	277,73	3.879,97	4.092,71		212,74
221116618	Aviçe-Assoc.de Vilç.do Concelho				184,50		184,50
221116811	Irmãos Rodrigues & Costa, Lda.(Rocol)			638,37	638,37		
221117255	Deodato Martinho Garcia de L.da Silva	125,00	125,00	1.500,00	1.500,00		
221117562	Santander Consumer Services, S.A.	275,53	275,53	2.204,24	2.204,24		
221117764	Delfim Braga Leonel		234,79	1.587,35	1.822,14		234,79
221117950	Fuzeta FSA, Lda	75,36	35,49	774,29	815,30		41,01
221118511	Aida de Fátima Martins Caseiro	733,26	733,26	10.176,23	10.176,23		
221118636	Bárbara & Bárbara, Lda				3.315,51		3.315,51
221118648	Auto Vandalcaide, Lda			1.693,94	1.693,94		
221118736	Ergolabor-Soc.de Prest.Serv.Clínicos, Lda			500,00	500,00		
221119050	Runlevel, Lda			24,60	24,60		
221119168	Lusitania		85,66	6.265,78	6.351,44		85,66
221119514	Companhia de Seguros Allianz Portugal, S			1.703,11	1.703,11		
221119801	Electro Azul, Lda		75,65		75,65		
221119888	PestRochas, Lda			430,50	430,50		
221119993	Pingo Doce, S.A.			2.635,75	2.635,75		
23	Pessoal	24.752,28	14.339,16	192.376,39	191.778,73	597,66	
231	Remunerações a pagar	24.454,62	14.339,16	191.778,73	191.778,73		
2312	Ao pessoal	24.454,62	14.339,16	191.778,73	191.778,73		
232	Adiantamentos	297,66		597,66		597,66	
2322	Ao pessoal	297,66		597,66		597,66	
232201	Rosa da Rosa			300,00		300,00	
232203	Outros	297,66		297,66		297,66	
24	Estado e Outros Entes Públicos	12.799,93	7.248,28	98.563,71	105.744,73	32,26	7.213,28
241	Imposto Sobre o Rendimento	0,41		32,26		32,26	
2412	Retenção na fonte	0,41		32,26		32,26	
242	Retenção de impostos sobre rendimentos	2.789,00	1.620,00	21.900,71	23.485,71		1.585,00
2421	Trabalho Dependente	2.714,00	1.545,00	21.292,00	22.802,00		1.510,00
2422	Rend. Profissionais	75,00	75,00	608,71	683,71		75,00
24221	Rend. Profissionais-Residentes	75,00	75,00	608,71	683,71		75,00
245	Contribuições para a Segurança Social	10.010,52	5.628,28	76.630,74	82.259,02		5.628,28
2451	Taxa Social Única	9.952,26	5.569,39	75.916,39	81.485,78		5.569,39
2453	Fundos de Compensação	58,26	58,89	714,35	773,24		58,89
25	Financiamentos obtidos	547,77		6.501,79	53.862,44		47.360,65
251	Instituições de crédito e sociedades finan.	547,77		6.501,79	53.862,44		47.360,65
2511	Empréstimos bancários	547,77		6.501,79	53.862,44		47.360,65
25112	A Médio e Longo Prazo	547,77		6.501,79	53.862,44		47.360,65
251122	Montepio	547,77		6.501,79	53.862,44		47.360,65
2511221	Montepio # 043-36.100250-4	547,77		6.501,79	53.862,44		47.360,65
27	Outras contas a receber e a pagar	168,13	218,66	4.131,02	20.691,38	1.664,33	18.224,69
272	Devedores e credores por acréscimos				18.101,98		18.101,98
2722	Credores por acréscimos de gastos				18.101,98		18.101,98
27222	Remunerações a liquidar				18.101,98		18.101,98
278	Outros devedores e credores	168,13	218,66	4.131,02	2.589,40	1.664,33	122,71
2781	Sindicatos		6,46	50,30	63,22		12,92
2788	Devedores e Credores Diversos	168,13	212,20	4.080,72	2.526,18	1.664,33	109,79
27881	Penhora de Vencimentos	168,13	212,20	1.790,22	1.900,01		109,79



Balancete Analítico

Mês: Dezembro

(Euros)

Código	CONTA Designação	VALORES MENSAIS		VALORES ACUMULADOS		SALDOS	
		Débitos	Créditos	Débitos	Créditos	Devedores	Cretores
27882	Ana Sofia Manca			617,50		617,50	
27889	Outros Devedores e Cretores			1.673,00	626,17	1.046,83	
278893	Abertura conta de utente			300,00		300,00	
278895	Franquia			373,00		373,00	
278899	Diversos			1.000,00	626,17	373,83	
28	Diferimentos	1.615,36		5.086,48	2.382,98	2.703,50	
281	Gastos a reconhecer	1.615,36		5.086,48	2.382,98	2.703,50	
2811	Seguros	1.615,36		5.086,48	2.382,98	2.703,50	
28111	Seguros Diversos (Exc.Seg.Acid.Trab.)	338,18		2.444,77	1.018,45	1.426,32	
2811101	Seguros-Viaturas	85,66		1.644,36	674,89	969,47	
28111011	Seguro Viaturas- Mercadorias	85,66		151,13		151,13	
28111012	Seguro Viaturas-Turismo			1.493,23	674,89	818,34	
2811111	Seguro-Acidentes Pessoais			204,33		204,33	
2811116	Seguro-Multiriscos	252,52		554,62	302,10	252,52	
2811199	Seguros-Outros			41,46	41,46		
28112	Seguros-Acid.Trab.e Doenças Profission	1.277,18		2.641,71	1.364,53	1.277,18	
281123	Seguro-Pessoal	1.277,18		2.641,71	1.364,53	1.277,18	
43	Activos fixos tangíveis		35.344,82	1.414.926,09	885.653,08	1.353.888,21	824.615,20
431	Terrenos e recursos naturais			79.814,96		79.814,96	
432	Edifícios e outras construções			770.169,56		770.169,56	
433	Equipamento básico			189.348,06		189.348,06	
434	Equipamento de transporte			167.208,84	19.018,94	148.189,90	
435	Equipamento administrativo			110.986,69		110.986,69	
436	Equipamentos biológicos		23.000,00	40.500,00	23.000,00	17.500,00	
43601	Vinha-Uvas Moscatel		23.000,00	40.500,00	23.000,00	17.500,00	
437	Outros activos fixos tangíveis			37.879,04		37.879,04	
438	Depreciações acumuladas		12.344,82	19.018,94	843.634,14		824.615,20
4382	Edifícios e outras construções		10.487,27		345.641,88		345.641,88
4383	Equipamento básico		11,57		189.348,06		189.348,06
4384	Equipamento de transporte		101,79	19.018,94	167.208,84		148.189,90
4385	Equipamentos administrativos		549,75		110.986,69		110.986,69
4387	Outros activos fixos tangíveis		1.194,44		30.448,67		30.448,67
44	Activos Intangíveis			12.000,00	12.000,00	12.000,00	12.000,00
442	Outros activos Intangíveis			12.000,00		12.000,00	
4422	Projectos de desenvolvimento			12.000,00		12.000,00	
448	Amortizações acumuladas				12.000,00		12.000,00
4482	Projectos de desenvolvimento				12.000,00		12.000,00
51	Fundos				303.528,50		303.528,50
511	Fundo Social				303.528,50		303.528,50
56	Resultados Transitados				41.966,76		41.966,76
561	De Exercícios Anteriores				41.966,76		41.966,76
59	Outras variações nos fundos patrimoniais	8.986,48	2.959,26	8.986,48	231.442,19		222.455,71
593	Subsídios	7.471,21		7.471,21	196.972,93		189.501,72
5931	Obras de remodelação	4.511,95		4.511,95	194.013,67		189.501,72
59311	ISS-Instituto Segurança Social, IP	4.511,95		4.511,95	194.013,67		189.501,72
5932	Investimentos Agrícolas	2.959,26		2.959,26	2.959,26		
59321	IFAP	2.959,26		2.959,26	2.959,26		

Balancete Analítico

Mês: Dezembro

(Euros)

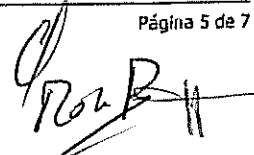
Código	CONTA Designação	VALORES MENSAIS		VALORES ACUMULADOS		SALDOS	
		Débitos	Créditos	Débitos	Créditos	Devedores	Credores
594	Doações	1.515,27	2.959,26	1.515,27	34.469,26		32.953,99
5941	Obras de remodelação	730,00		730,00	31.510,00		30.780,00
59411	Associação Dom Pedro V	730,00		730,00	31.510,00		30.780,00
5942	Investimentos Agrícolas	785,27	2.959,26	785,27	2.959,26		2.173,99
59421	IFAP	785,27	2.959,26	785,27	2.959,26		2.173,99
62	Fornecimentos e serviços externos	23.709,52		112.877,19	1.198,24	111.678,95	
622	Serviços especializados	1.671,77		27.777,67	1.177,93	26.599,74	
6221	Trabalhos especializados	200,00		3.706,70	12,92	3.693,78	
6223	Vigilância e segurança	53,47		1.256,64		1.256,64	
6224	Honorários	1.158,26		14.413,13	1.165,01	13.248,12	
62241	Honorários-Pessoas Singulares	1.158,26		14.413,13	1.165,01	13.248,12	
622411351	Nuno Miguel Vieira Ramos			36,90		36,90	
622412314	Pedro Miguel Borda de Agua Bento	300,00		2.700,00		2.700,00	
622417255	Deodato Martinho Garcia de L da Silva	125,00		1.500,00		1.500,00	
622418511	Alda de Fátima Martins Caseiro	733,26		10.176,23	1.165,01	9.011,22	
6226	Conservação e reparação	219,06		7.584,79		7.584,79	
62261	Conserv.e reparação- Equip.Transporte	219,06		1.013,48		1.013,48	
62262	Conservação e reparação-Edifícios			3.848,35		3.848,35	
62263	Conservação e reparação-Área agrícola			58,37		58,37	
62269	Conservação e reparação-Outros			2.664,59		2.664,59	
6227	Serviços Bancários	40,98		816,41		816,41	
623	Materiais	18.831,02		47.347,44		47.347,44	
6231	Ferramentas e utensílios de despoarte ráp	65,96		1.150,36		1.150,36	
6233	Material de Escritório	6,00		378,29		378,29	
6238	Outros Fornecimentos	18.759,06		45.818,79		45.818,79	
62381	Apoios Directos aos Jovens	36,99		2.066,17		2.066,17	
623811	Material escolar			316,84		316,84	
623812	Material higiene e conforto			112,70		112,70	
623813	Vestuário e calçado			622,69		622,69	
623814	Medicamentos	36,99		843,98		843,98	
623819	Apoios directos aos jovens-Outros			169,96		169,96	
62382	Produtos Alimentares	18.722,07		43.327,26		43.327,26	
623821	Carne	441,24		6.365,83		6.365,83	
623822	Peixe			1.169,85		1.169,85	
623823	Legumes e fruta	234,79		1.910,46		1.910,46	
623824	Pão	346,19		2.254,22		2.254,22	
623826	Água			21,08		21,08	
623829	Produtos alimentares-Outros	17.699,85		31.605,82		31.605,82	
62389	Outros fornecimentos-Diversos			425,36		425,36	
624	Energia e fluidos	1.230,49		19.041,83	10,65	19.031,18	
6241	Electricidade	511,19		9.743,96		9.743,96	
6242	Combustíveis	689,83		7.996,02		7.996,02	
62421	Gasolina			251,06		251,06	
624211	Gasolina-Viaturas			251,06		251,06	
6242112	Gasolina-Viaturas Turismo			204,00		204,00	
6242113	Gasolina-Outros			47,06		47,06	
62422	Gasóleo	385,83		4.097,96		4.097,96	

Balancete Analítico

Mês: Dezembro

(Euros)

Código	CONTA Designação	VALORES MENSAIS		VALORES ACUMULADOS		SALDOS	
		Débitos	Créditos	Débitos	Créditos	Devedores	Credores
624221	Gasóleo-Viaturas	172,77		3.494,83		3.494,83	
6242211	Gasóleo-Viaturas Mercadorias			352,22		352,22	
6242212	Gasóleo-Viaturas Turismo	172,77		3.142,61		3.142,61	
624222	Gasóleo-Outros	213,06		603,13		603,13	
62423	Gás	304,00		3.647,00		3.647,00	
6243	Água	29,47		1.301,85	10,65	1.291,20	
625	Deslocações, estadas e transportes	574,70		1.663,64		1.663,64	
6251	Deslocações e estadas	574,70		1.663,64		1.663,64	
62511	Deslocações e Estadas de Pessoal	474,75		844,09		844,09	
625111	Equipa técnica			54,72		54,72	
625119	Outros	474,75		789,37		789,37	
62513	Portagens e estacionamento	99,95		819,55		819,55	
626	Serviços diversos	1.401,54		17.046,61	9,66	17.036,95	
6261	Rendas e alugueres	230,26		1.812,26		1.812,26	
62613	Aluguer Viaturas	230,26		1.812,26		1.812,26	
626132	Aluguer Viaturas-Turismo	230,26		1.812,26		1.812,26	
6262	Comunicação	277,73		3.846,45		3.846,45	
62621	Correio			77,63		77,63	
62623	Telemóveis			2.841,19		2.841,19	
62624	Televisão e Internet	277,73		927,63		927,63	
6263	Seguros			3.565,67	9,66	3.556,01	
626301	Seguro-Automóveis			2.610,37		2.610,37	
6263011	Seguro-Viat. Mercadorias			345,54		345,54	
6263012	Seguro-Viat. Turismo			2.264,83		2.264,83	
626311	Seguro-Acidentes Pessoais			309,64	9,66	299,98	
626316	Seguro-Multiriscos			604,20		604,20	
626399	Seguro-Outros			41,46		41,46	
6265	Contencioso e Notariado			42,83		42,83	
6267	Limpeza, higiene e conforto	450,35		4.388,64		4.388,64	
6268	Outros Serviços	443,20		3.390,76		3.390,76	
62681	Apoios Directos aos Jovens	443,20		3.195,47		3.195,47	
626811	Transporte	66,50		1.213,40		1.213,40	
626812	Apoio escolar	50,00		198,70		198,70	
626813	Serviço de saúde	269,00		673,55		673,55	
626814	Apoio económico pecuniário	57,70		652,90		652,90	
626819	Apoios directos aos jovens-Outros			456,92		456,92	
62689	Outros serviços-Diversos			195,29		195,29	
63	Gastos com o pessoal	21.433,44		297.986,27		297.986,27	
632	Remunerações do Pessoal	17.644,88		239.402,71		239.402,71	
6323	Remunerações Pessoal - Geral	17.644,88		239.402,71		239.402,71	
632301	Vencimento	12.434,88		147.594,65		147.594,65	
632302	Subsídio de férias	122,75		15.507,69		15.507,69	
632303	Subsídio de natal	122,75		16.308,96		16.308,96	
632304	Abono p/falhas de caixa	29,00		348,00		348,00	
632305	Subsídio de alimentação	891,00		10.689,00		10.689,00	
632306	Subsídio de transporte	130,00		1.560,00		1.560,00	
632308	Isenção horária	836,60		10.555,88		10.555,88	




Balancete Analítico

Mês: Dezembro

(Euros)

Código	CONTA Designação	VALORES MENSAIS		VALORES ACUMULADOS		SALDOS	
		Débitos	Créditos	Débitos	Créditos	Devedores	Credores
632309	Subsídio de turno	1.533,50		18.088,79		18.088,79	
632311	Horas extraordinárias	771,40		8.411,79		8.411,79	
632315	Férias n/gozadas			638,30		638,30	
632316	Diluturnidades	693,00		7.854,00		7.854,00	
632317	Retroativo-Vencimento			1.205,65		1.205,65	
632318	Sub.Dir.Coord.Tec.	80,00		640,00		640,00	
635	Encargos sobre Remunerações	3.788,56		51.647,00		51.647,00	
6353	Encargos Pessoal - Geral	3.788,56		51.647,00		51.647,00	
636	Seg. acid. trabalho e doenças profiss.			6.436,56		6.436,56	
6363	Seg. Acidentes Pessoal - Geral			6.436,56		6.436,56	
638	Outros gastos com o pessoal			500,00		500,00	
6389	Outros Custos com o Pessoal			500,00		500,00	
64	Gastos de depreciação e de amortização	12.344,82		12.344,82		12.344,82	
642	Activos fixos tangíveis	12.344,82		12.344,82		12.344,82	
6422	Deprec. Edifícios e Outras Construções	10.487,27		10.487,27		10.487,27	
6423	Deprec. Equipamento Básico	11,57		11,57		11,57	
6424	Deprec. Equipamento Transporte	101,79		101,79		101,79	
64243	Deprec.Equip.Transp.-Outros	101,79		101,79		101,79	
6425	Deprec. Equipamento Administrativo	549,75		549,75		549,75	
64255	Deprec. Equipamento Administrativo	549,75		549,75		549,75	
6427	Deprec. Outros Activos Fixos Tangíveis	1.194,44		1.194,44		1.194,44	
64279	Deprec.Out.Act.Fixos Tangíveis-Outros	1.194,44		1.194,44		1.194,44	
68	Outros gastos e perdas	23.354,58		24.357,11	20,40	24.336,71	
681	Impostos	89,24		993,58	20,40	973,18	
6811	Impostos Directos			10,92		10,92	
68111	Imposto Municipal s/Imóveis			10,92		10,92	
6812	Impostos Indirectos:	16,21		129,68		129,68	
68124	Imposto s/Transporte Rodoviário	16,21		129,68		129,68	
681242	Impost. Transp.Rodoviário-Viat.Turismo	16,21		129,68		129,68	
6813	Taxas	73,03		852,98	20,40	832,58	
687	Gastos/perdas Investim. n/financeiros	23.000,00		23.000,00		23.000,00	
6873	Abates	23.000,00		23.000,00		23.000,00	
687301	Vinha-Desreconhecimento	23.000,00		23.000,00		23.000,00	
688	Outros	265,34		363,53		363,53	
6881	Correcções relativas a períodos anterior	245,32		245,32		245,32	
6882	Donativos	20,00		20,00		20,00	
6883	Quotizações			30,00		30,00	
6886	Outros não especificados	0,02		68,21		68,21	
68888	Outros n/especificados - Outros	0,02		68,21		68,21	
69	Gastos e perdas de financiamento	60,68		829,98		829,98	
691	Juros Suportados	60,68		829,98		829,98	
6911	Juros de financiamentos obtidos	60,68		750,04		750,04	
6915	Juros Mora e Compensatórios			79,94		79,94	
75	Subsídios/doações/legados à exploração		58.720,40		474.167,22		474.167,22
751	Subsídios do Estado e outros entes públ.		37.507,00		447.809,44		447.809,44
7511	ISS-Instituto Segurança Social, IP		37.507,00		447.809,44		447.809,44



Balancete Analítico

Mês: Dezembro

(Euros)

Código	CONTA Designação	VALORES MENSAIS		VALORES ACUMULADOS		SALDOS	
		Débitos	Créditos	Débitos	Créditos	Devedores	Cretores
75111	ISS-Acordo de cooperação		37.507,00		447.809,44		447.809,44
751111	ISS-Acordo de cooperação-Lar		36.887,10		442.645,20		442.645,20
751112	ISS-Abono de utentes		619,90		5.164,24		5.164,24
752	Subsídios de outras entidades		21.213,40		26.357,78		26.357,78
75202	Doações e Heranças		21.213,40		26.357,78		26.357,78
78	Outros rendimentos e ganhos		6.028,22		6.545,15		6.545,15
787	Rend/ganhos Investment.n/financeiros				250,00		250,00
7871	Alienações				250,00		250,00
78712	Alienação Activos tangíveis				250,00		250,00
787121	Al.Activo tangível-Valor realização				250,00		250,00
7871214	Al.Activo tangível-Val.Real.Is.(33-9º)				250,00		250,00
788	Outros		6.028,22		6.295,15		6.295,15
7883	Imputação de subsídios para investimen		6.027,22		6.027,22		6.027,22
7888	Outros não especificados		1,00		267,93		267,93
79	Juros, dividendos e outros rendimentos s		1,65		110,45		110,45
791	Juros Obtidos		1,65		110,45		110,45
7911	De depósitos		1,65		110,45		110,45
81	Resultado líquido do período			3.589,92	3.589,92		
818	Resultado líquido			3.589,92	3.589,92		
Total geral:		263.247,86	263.247,86	3.272.541,44	3.272.541,44	1.970.540,79	1.970.540,79

CENTRO JOVEM TABOR
A DIRECÇÃO

*M. B. e
João F. de
[Assinatura]*